

איך נגיש בקשה להלוואה בערבות מדינה מסלול "חרבות ברזל" בצורה נכונה וזריזה

משרד האוצר השיק מסלול מיוחד להלוואות בערבות מדינה שמטרתו לסייע לעסקים בהתמודדות עם קשיי תזרים וזרכי הון חוזר עקב פרוץ מלחמת "חרבות ברזל".
במסלול "חרבות ברזל" כמעט כולם יכולים להגיש בקשה: עוסקים פרטיים, עסקים קטנים, בינוניים וגדולים בעלי מחזור מכירות שנתי בשנה שקדמה לבקשה שאינו עולה על מיליארד ₪.

הטבות הבולטות במסלול "חרבות ברזל":

1. עסקים עם מחזור הכנסות של עד 100 מיליון ₪ שהנחיה מקיצור משמעותי בתהליך קבלת ההלוואה, הבקשה לרב* עוברת ישירות לבנק/לגוף הפיננסי ולא עוברת דרך גוף מתאם מטעם המדינה.
2. עסקים גדולים עם מחזור הכנסות מעל 100 מיליון ₪ ועד מיליארד ₪, כעת גם הם יכולים להגיש בקשה לקבלת הלוואה בערבות מדינה. להבדיל מעסקים קטנים ובינוניים, הבקשה של העסקים הגדולים עוברת לבדיקה על ידי הגוף המתאם של המדינה.
3. שיעור ריבית אטרקטיבי במיוחד.
4. דחיית תשלומי הקרן (גריס) ל- עד 3 חודשים בעסקים גדולים, ול- 3-12 חודשים בעסקים קטנים ובינוניים.
5. גובה בטחונות של 5% בלבד לעסקים קטנים ובינוניים ורק 10% לעסקים גדולים.


* הגוף המממן רשאי לפי שיקול דעתו להעביר את הבקשה לבדיקת הגוף המתאם, בדיכ בקשות מעל מיליון מעבירים לבדיקת הגוף המתאם לא בהכרח.

כמה דגשים לפני שמגישים את הבקשה:

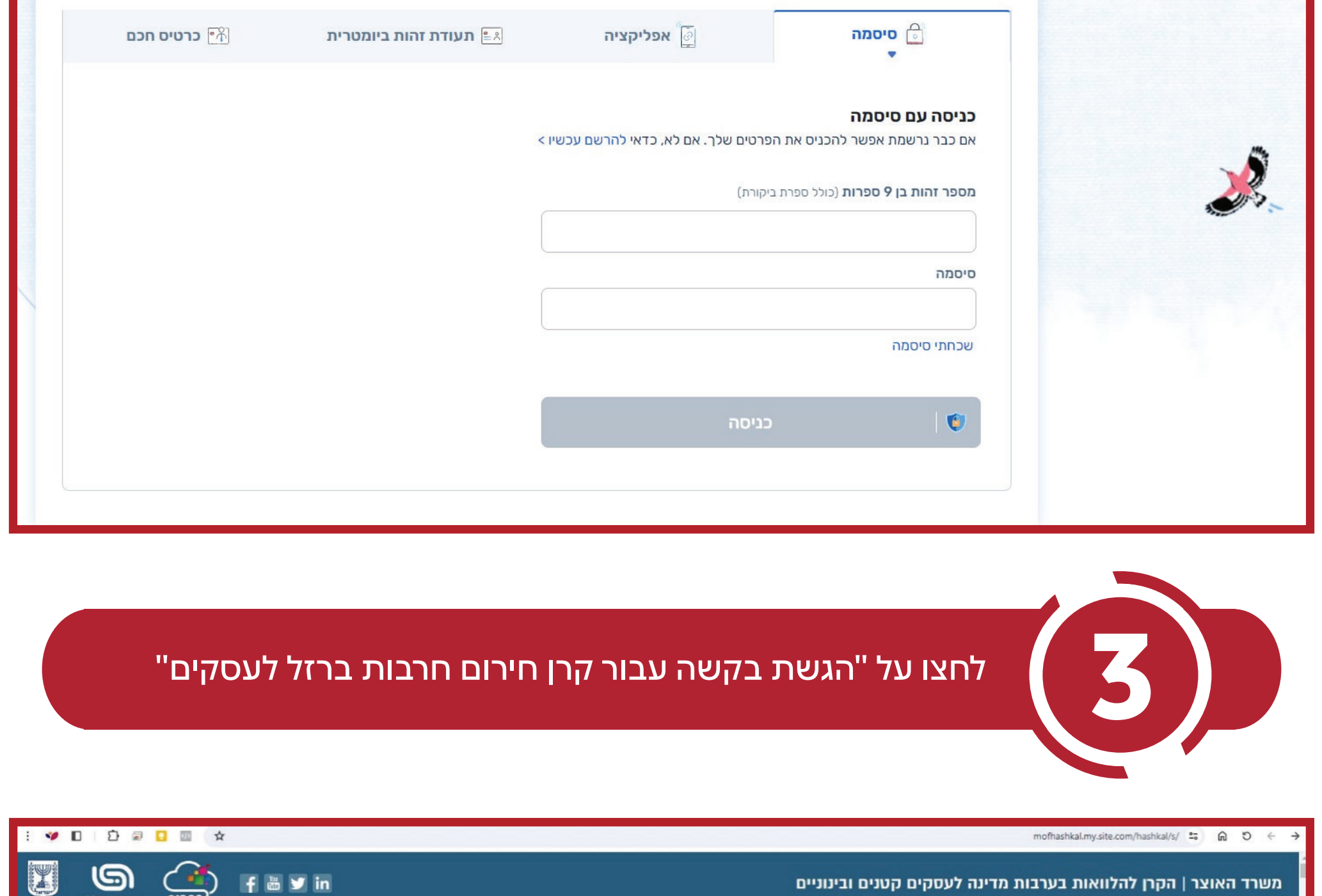
- ▶ וודאו שיש לכם אזור אישי ממשלתי שאותו עושים בכתובת <http://my.gov.il>
- ▶ וודאו שהנכם עומדים בתנאי הסף המפורטים בלשונית "תנאי סף" באתר הקרן בערבות מדינה בכתובת <https://govextra.gov.il/mof-gloans>
- ▶ הכינו מראש את כל המסמכים שיש לצרף לבקשה, לנוחיותכם הכנו צ'קליסט למסמכים הנדרשים (רוב המסמכים הנדרשים זהים, יחד עם זאת הבנק/הגוף הפיננסי עשוי לדרוש מסמכים נוספים לפי שיקול דעתו).
- ▶ שימו לב שבהמשך תצטרכו לסרוק כל מסמך בנפרד. למשל ריכוז דוחות מע"מ יש לצרף בנפרד לכל שנה מסוימת.
- ▶ הבנק/הגוף הפיננסי בהמשך ידרוש עוד מסמכים, אותם כדאי כבר לצרף כ- "מסמכים נוספים". בצ'קליסט שהכנו עבורכם תמצאו רשימה לרוב המסמכים הנוספים הנדרשים.

כעת אנחנו מוכנים להגשת הבקשה, בואו נתחיל:

1. נכנסו לאתר <https://govextra.gov.il/mof-gloans>, ללשונית "מסלול חרבות ברזל", ולחצו על "הגשת הבקשה".



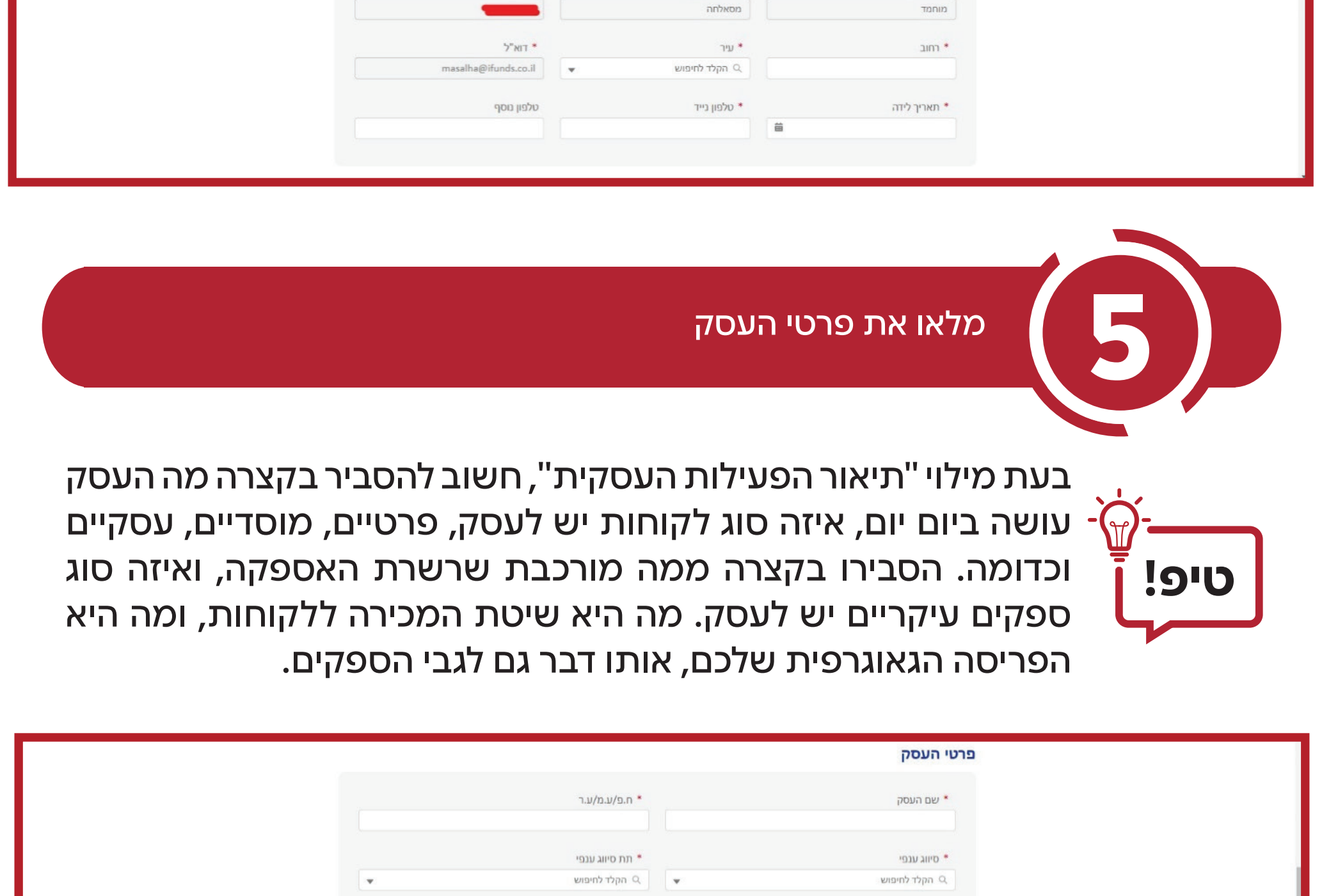
2. לפני שתועברו להגשת הבקשה עליכם להזדהות באותם פרטי הזדהות של האזור האישי הממשלתי GOVIL



3. לחצו על "הגשת בקשה עבור קרן חירום חרבות ברזל לעסקים"

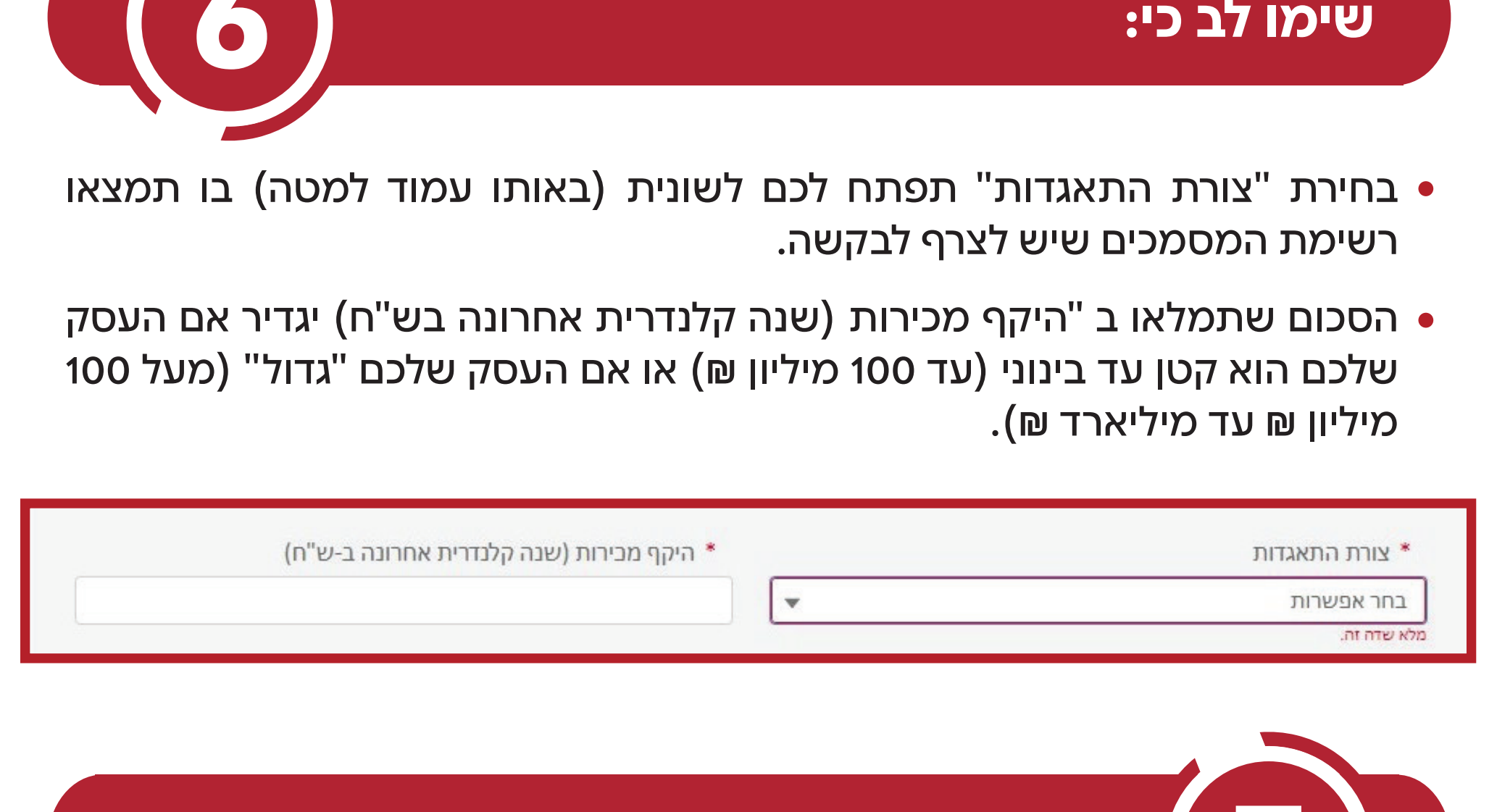


4. בשלב זה הגעתם להגשת הבקשה עצמה, מלאו את פרטי בעל העסק.



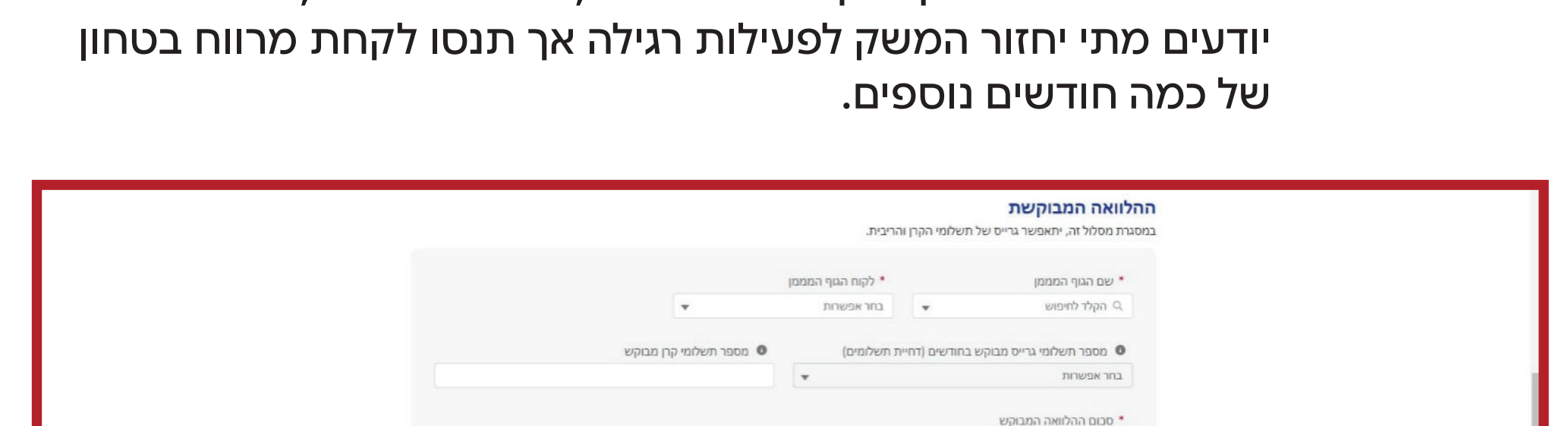
5. מלאו את פרטי העסק

בעת מילוי "תיאור הפעילות העסקית", חשוב להסביר בקצרה מה העסק עושה ביום יום, איזה סוג ליקוחות יש לעסק, פרטיים, מוסדיים, עסקיים וכדומה. הברירו בקצרה ממה מורכבת שרשרת האספקה, ואיזה סוג ספקים עיקריים יש לעסק. מה היא שיטת המכירה ללקוחות, ומה היא הפריסה הגאוגרפית שלכם, אותו דבר גם לגבי הספקים.



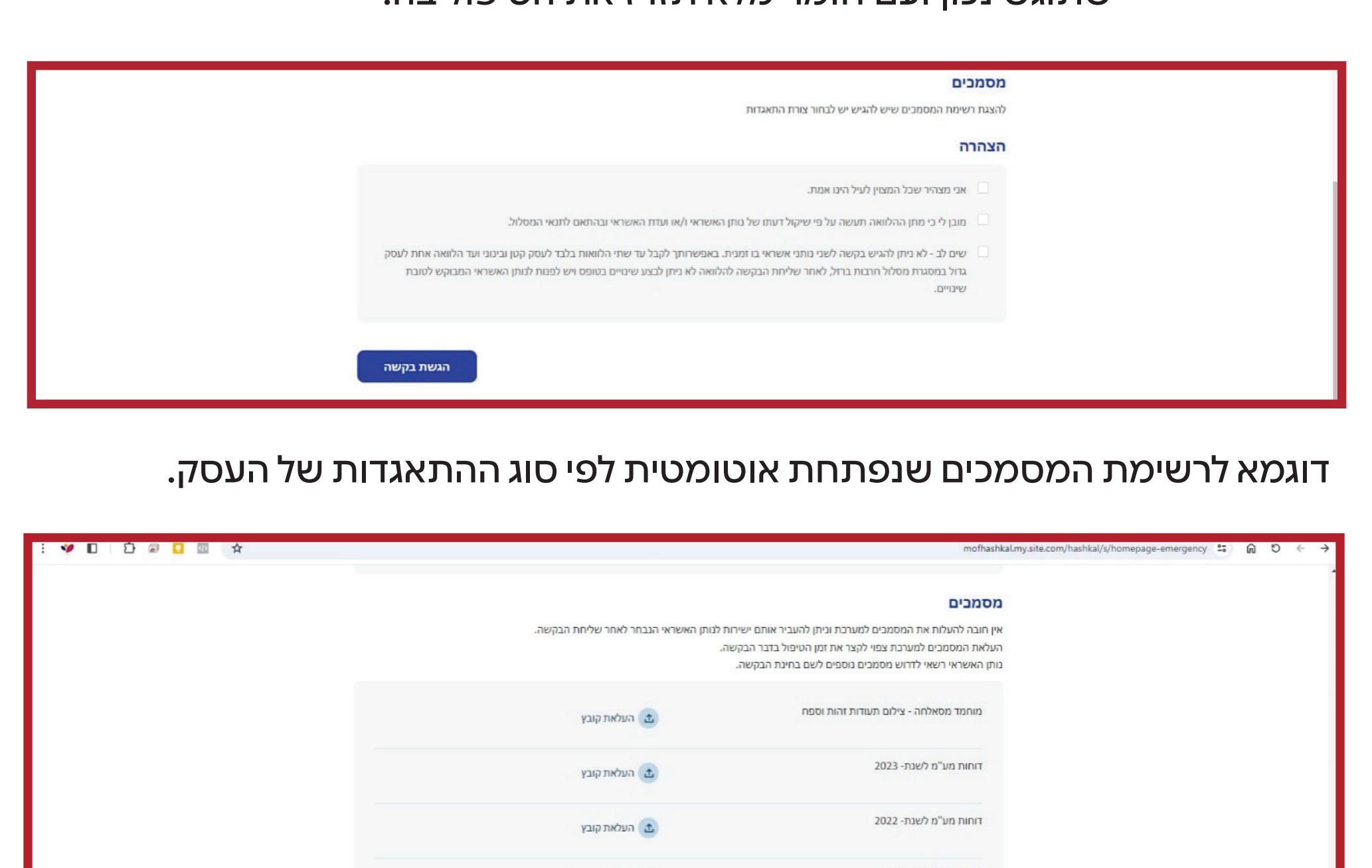
6. שימו לב כי:

- בחירת "צורת התאגדות" תפתח לכם לשונית (באותו עמוד למטה) בו תמצאו רשימת המסמכים שיש לצרף לבקשה.
- הסכום שתמלאו ב"היקף מכירות (שנה קלנדרית אחרונה בש"ח)" יגדיר אם העסק שלכם הוא קטן עד בינוני (עד 100 מיליון ₪) או אם העסק שלכם "גדול" (מעל 100 מיליון ₪ עד מיליארד ₪).



7. מלאו את פרטי העסק

בעת מילוי "פירוט השימוש הצפוי בכספי הלוואה", חשוב לספר את הסיפור בקצרה כולל כימות במספרים (חשוב שהמספרים יהיו תואמים למפורט בקובץ החיתום - מצ"ב- שעדיף למלא בסיוע רו"ח או כלכלן) של איך השפיעה המלחמה על: 1. שרשרת האספקה 2. הרעה בתנאי תשלום לספקים 3. הרעה ביכולת הגבייה מהלקוחות 4. ירידה במכירות יחד עם התפייבות כספיות ולספקים 5. צפי הרעה בטווח המיידית לאחת הפציעות הנ"ל. ולסיכום, לכמת את סכום הלוואה אשר יציל תזרימית את העסק שיכול להחזיק מעמד בתקופת המלחמה. **שימו לב**, כי יש באפשרותכם לדחות את תשלומי הקרן (תקופת גריס), תבחרו במספר חודשי גריס שהעסק צריך. לא יותר מדי, ולא פחות מדי, אומנם איננו יודעים מתי יחזור המשק לפעילות רגילה אך תנסו לקחת מרווח בטחון של כמה חודשים נוספים.



8. הצרו את המסמכים (ניתן גם לצרף מאוחר יותר), סמנו את ההצרה ולחצו על "הגשת הבקשה".

עדיף כבר לצרף באמצעות לחיצה על "הוספת מסמכים נוספים" את כל המסמכים שתבנו לכם בצ'ק ליסט ובמיוחד את קובץ החיתום (המקוצר לעסקים עד מחזור 25 מיליון, והמלא לעסקים מעל 25 מיליון). בקשה שתוגש נכון ועם חומר מלא תזרז את הטיפול בה.



9. ברגעים אלו מתקבל אימייל עם סיכום פרטי הבקשה.

10. אם אתה עסק קטן עד בינוני (מחזור הכנסות שנה חולפת עד 100 מיליון ₪):

הבנק/הגוף הפיננסי בו בחרת בעת מילוי הבקשה יצור אתך קשר תוך ימים ספורים בכדי להמשיך את הטיפול בבקשה.

11. אם אתה עסק גדול (מחזור הכנסות שנה חולפת מעל 100 מיליון ₪ עד מיליארד ₪):

הבקשה שלך תועבר לגוף המתאם של המדינה לצורך הקצאת בודק (כלכלן) שיבדוק את הבקשה שלך ואז ישלח את ההמלצה שלו לבנק/הגוף הפיננסי.

בהצלחה!