



ניהול תקציבי

חזרה על השיעור הקודם

- תקציב
- צרכנות נבונה
- חסכון בהוצאות





בעקבות משימת החקר
ביקור בחנות

המטרה שלנו:
לנהל את הכסף שיש לנו בצורה חכמה

שימוש בתקציב

הבנת המצב הקיים



בניית תקציב



חיים לפי התקציב

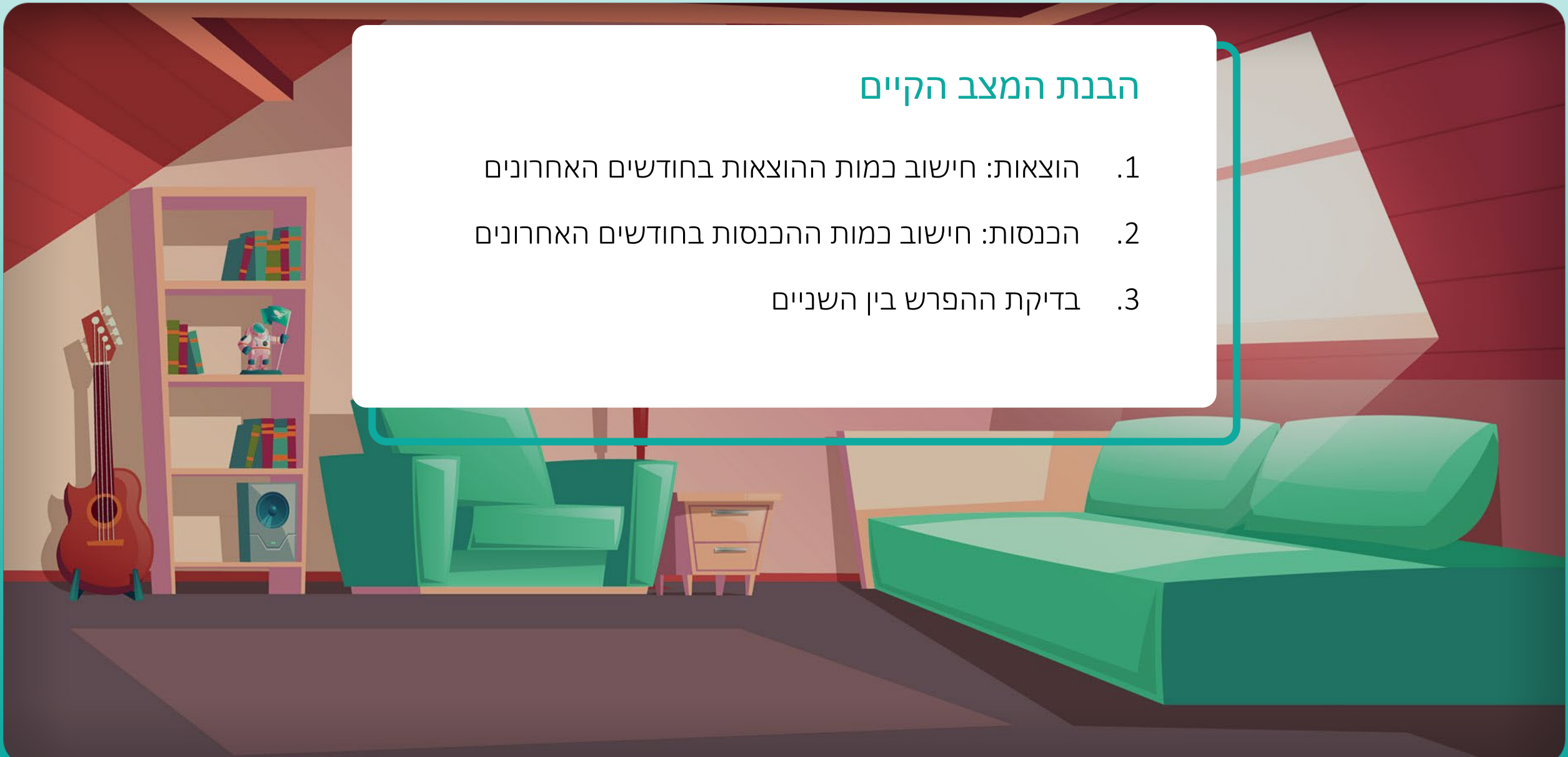


הבנת המצב הקיים

1. הוצאות: חישוב כמות ההוצאות בחודשים האחרונים

2. הכנסות: חישוב כמות ההכנסות בחודשים האחרונים

3. בדיקת ההפרש בין השניים



תרגול הבנת המצב- התקציב החודשי של אלישבע לחודש ינואר

סכום	הוצאות	סכום	הכנסות
₪ 50	חסכון מתנות לחברות	₪ 200	מתנה חג
₪ 120	נעליים	₪ 150	דמי כיס
₪ 100	תיק		
₪ 80	קניית פיצה פעם בשבוע		
₪ 350	סה"כ הוצאות	₪ 350	סה"כ הכנסות

שימוש בתקציב

הבנת המצב הקיים



בניית תקציב



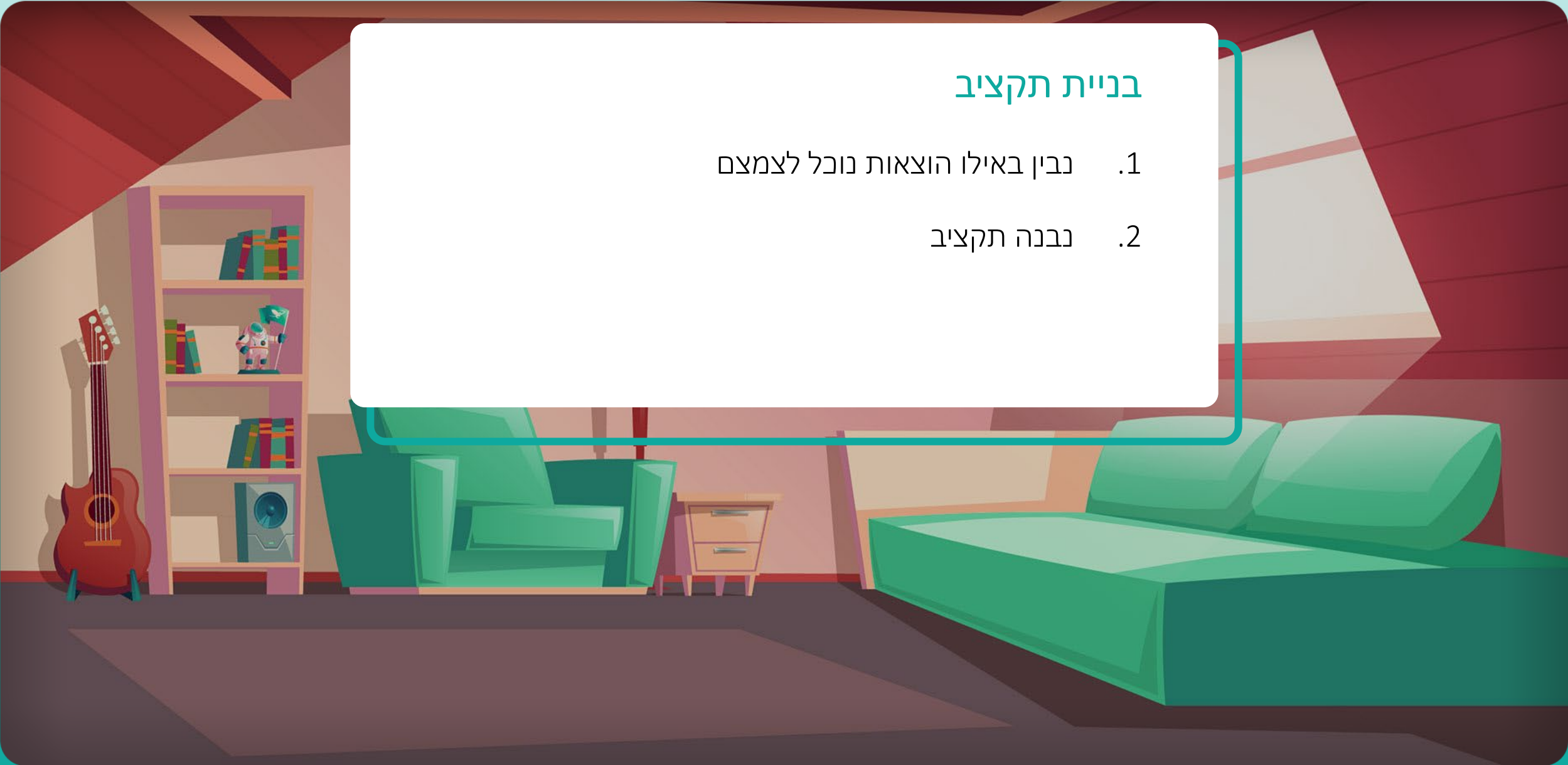
חיים לפי התקציב



בניית תקציב

1. נבין באילו הוצאות נוכל לצמצם

2. נבנה תקציב



150 ₪	חשמל
100 ₪	מים
750 ₪	אוכל
150 ₪	ביגוד
1500 ₪	שכר דירה
350 ₪	דלק לרכב
50 ₪	מוצרי ניקיון
150 ₪	חנות ספרים
50 ₪	חנות צעצועים

בניית תקציב- תרגול

אמה של אלישבע ערכה רשימה של הוצאותיו
החודשיות:

באיזו הוצאה נוכל לצמצם וכיצד?

חיים לפי התקציב

על מנת לעמוד בתקציב שהצבתם לעצמכם עליכם לגלות אחריות ומחויבות אישית ולבצע רישום ומעקב אחר ההוצאות

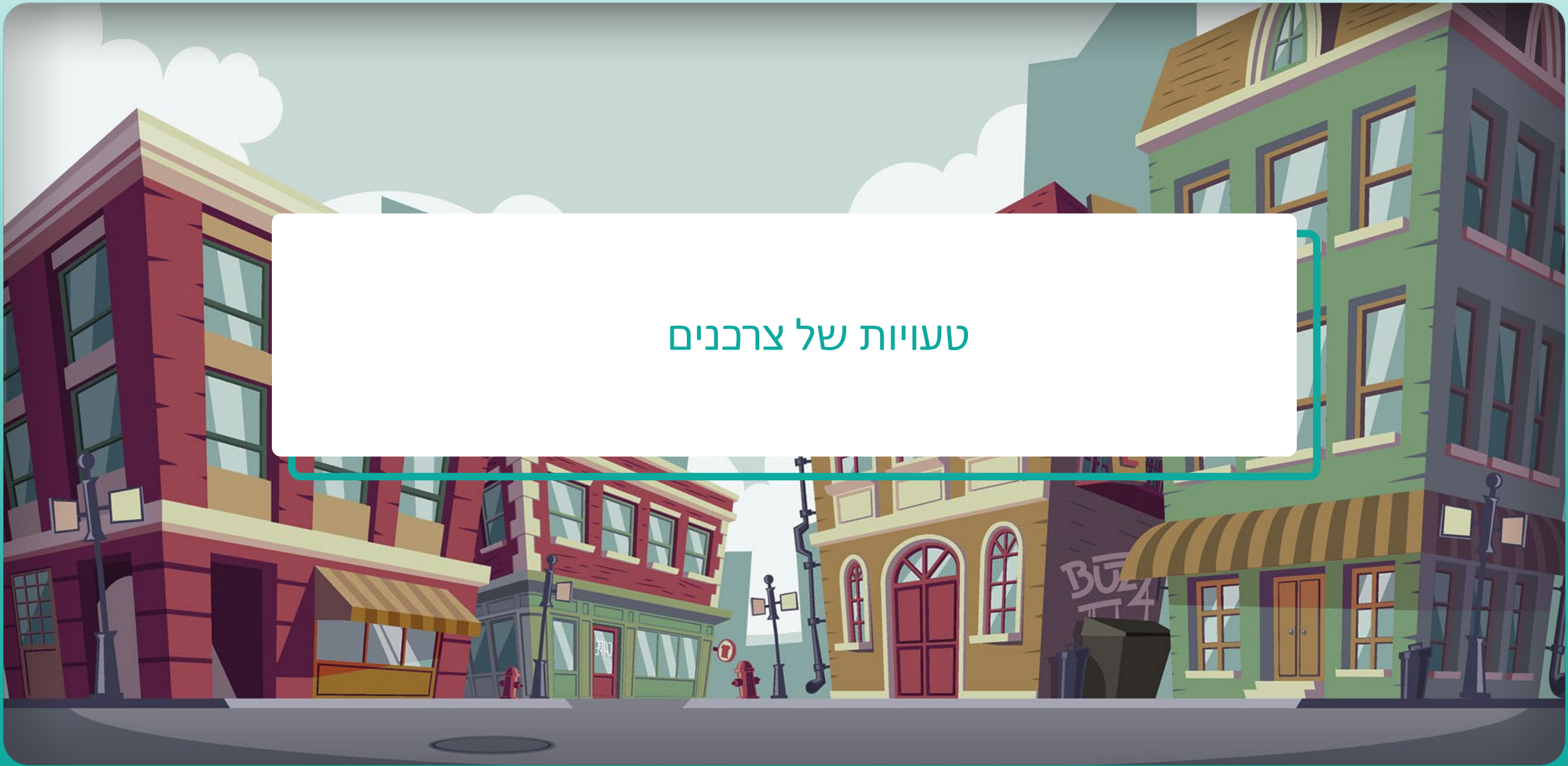
במידה ואתם רואים שאתם מתקרבים לסוף החודש וההוצאות חורגות או עומדות לחרוג מהתקציב, עליכם לפעול על מנת לצמצם את ההוצאות.



"אי לך ארץ שמלכך נער ושריך בבקר יאכלו. אשריך ארץ שמלכך
בן חורים ושריך בעת יאכלו בגבורה ולא בשתי".

(קהלת, פרק י', פסוקים טו'-טז')

טעויות של צרכנים



אל תסתכל בקנקן אלא במה שיש בו



לא כל 'מבצע' באמת זול יותר



המוצר היקר ביותר הוא לא תמיד האיכותי ביותר



מעמיסים על העגלה



קונים בגדים בתחילת עונה

קניות באינטרנט אמנם יכולות להיות זולות יותר
אך יש צורך לנהוג בזהירות ובאחריות

דף עבודה

