

למורה:

זהו שיעור בנושא "מתכננים קדימה" במסגרת התכנית "חינוך פיננסי" המיועד לכיתות ג'-ד', תחת החטיבה הראשונה "ארנק שלי- אחריות שלי".

נושאי השיעור:

- מתי נחסוך?
- שימוש בחיסכון
- למה קשה לנו לחסוך?

ציוד נדרש לשיעור:

- להצגת המצגת: מחשב, מקרן
- ציוד לבניית קופות ממוחזרות (ציוד נדרש בשקף 7)
- דף עבודה בזוגות - נספח א'



דמי כיס

משפחת צמח אוהבת לבלות בקניון המקומי
הם מסתובבים בין החנויות, אוכלים ארוחה מהירה ולפעמים
גם מקנחים בגלידה או קרפ ☺
כל אחד מהמשפחה מתלהב מחנות אחרת:
מיכל ואמא אוהבות להסתובב בחנויות הספרים ואבא ויואב
אוהבים לבחון את חנויות הבגדים וחנויות המחשבים.

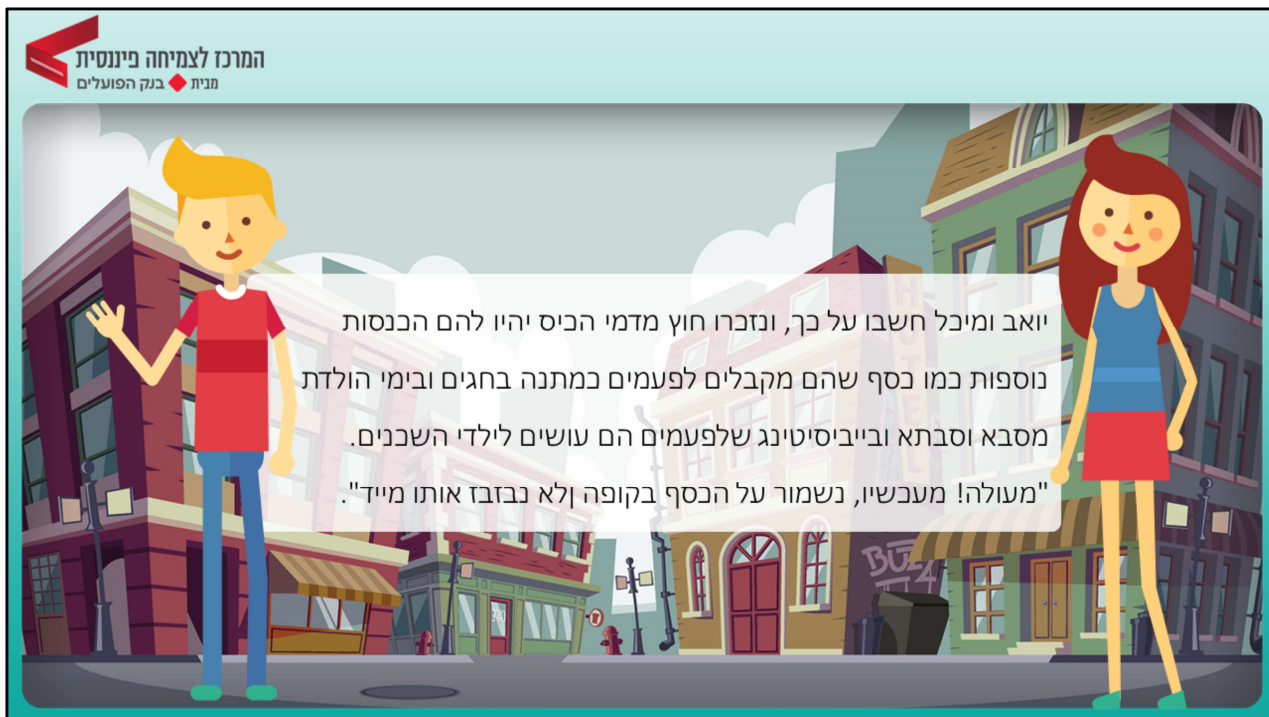
למורה: (3 דק')
הקריאי את סיפור הרקע

דמי כיס

אך לפעמים הטיולים בקניון, יכולים קצת להעיק על אמא ואבא..
מיכל תמיד רוצה ספר חדש ויואב מתלהב מכל ג'ינס אופנתי .
אם אבא ואמא אומרים שהקניות אינן בתקציב ואין להם אפשרות
לקנות.. נוצר ויכוח שיוצר תחושה מאוד לא נעימה.
אמרו ההורים: "די, מעתה כל אחד מכם יקבל דמי כיס וילמד
לנהל תקציב ולחסוך אם צריך כך שבטיול הבא בקניון, תקנו
מכספכם כל העולה על רוחכם"



למורה: (5 דק')
הקריאי את סיפור הרקע לתלמידים

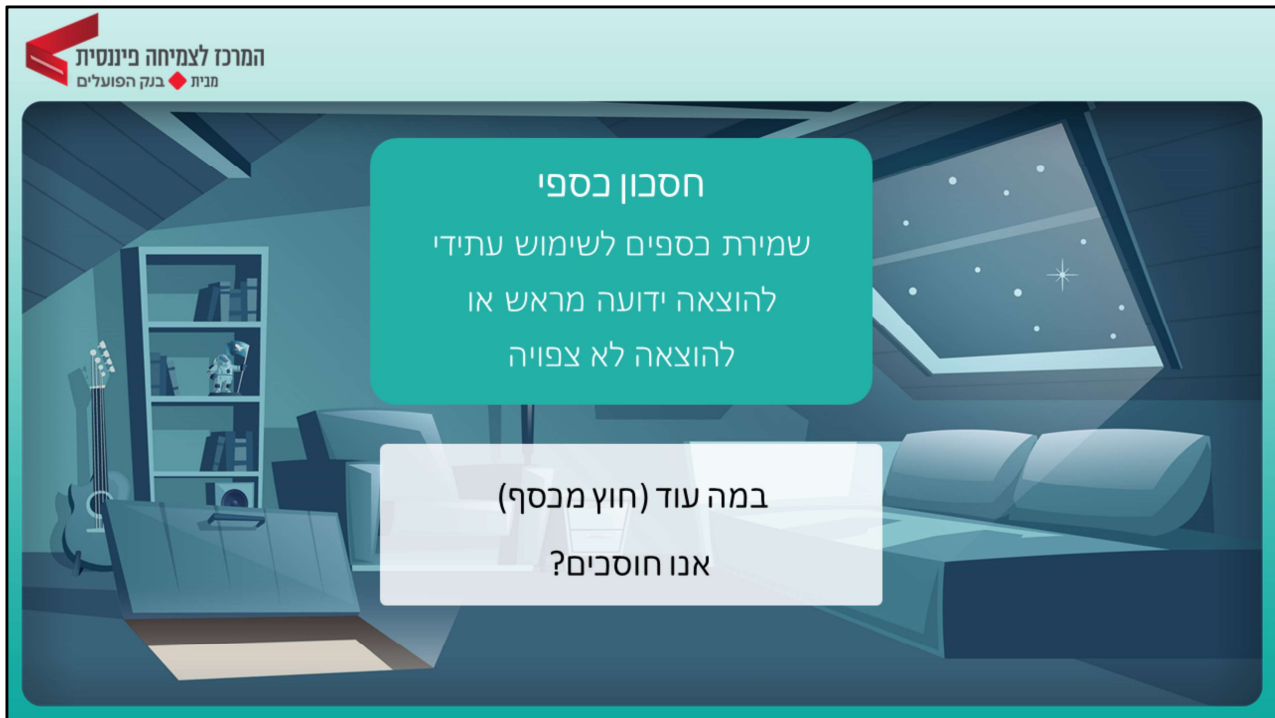


יואב ומיכל חשבו על כך, ונזכרו חוץ מדמי הכיס יהיו להם הכנסות
נוספות כמו כסף שהם מקבלים לפעמים כמתנה בחגים ובימי הולדת
מסבא וסבתא ובייביסיטינג שלפעמים הם עושים לילדי השכנים.
"מעולה! מעכשיו, נשמור על הכסף בקופה ולא נבזבז אותו מייד".

למורה:

הקריאי את סיפור הרקע לתלמידים

עוד מעט גם אנחנו נכין קופת חיסכון כדי שגם לכם יהיה איפה לשמור את הכסף שלכם.



למורה: (7 דק')

הציגי את המונח חיסכון.

הסבירי: בשיעור זה אנו דנים בחיסכון כספי. אך חיסכון יכול להתבטא גם בתחומים אחרים. **שאלי את התלמידים - במה עוד אנחנו חוסכים? (תשובות אפשריות: חיסכון במים, בחשמל).**

- למה חשוב לחסוך במים?

(ניתן להזכיר את העובדה שבשנים האחרונות יורדים מעט גשמים ולכן הכינרת מתרוקנת. כדי שיישארו לכולנו מי שתיה רצוי לא לבזבז מים אלא להשתמש בכמה שפחות.)

- מישהו יכול לומר כיצד ניתן לחסוך במים?

(תשובות אפשריות: לא להשאיר ברז פתוח אם לא צריך. בזמן מקלחת, לא לתת למים לזרום בזמן שמסתבנים וכו').

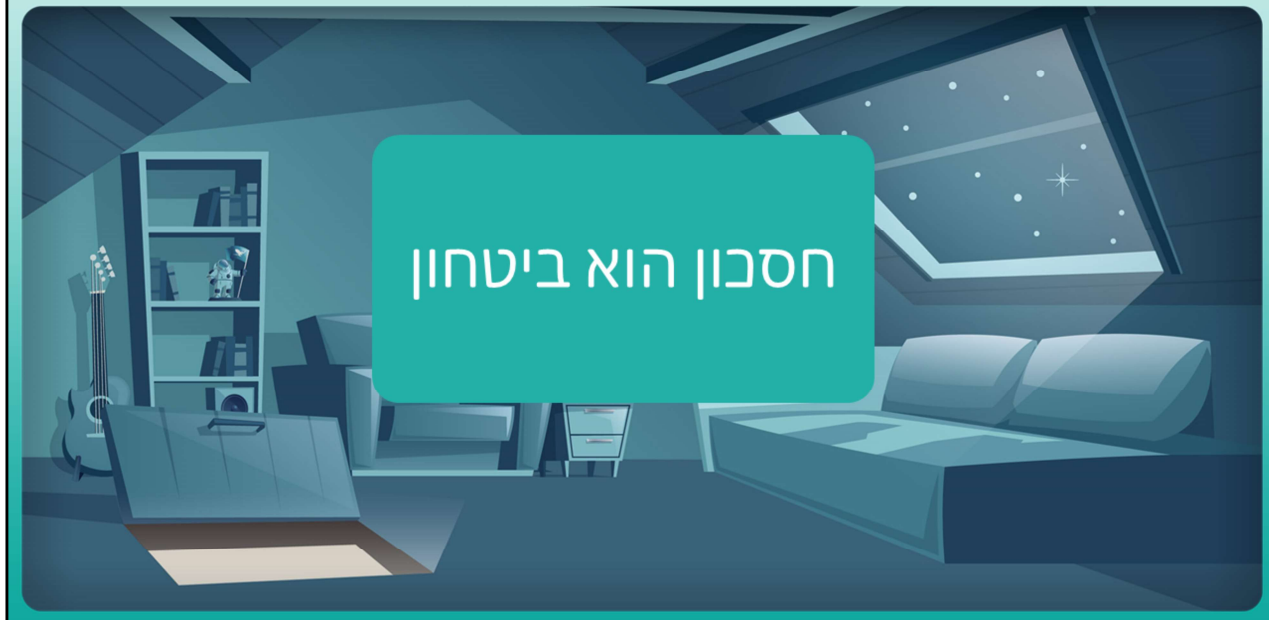
- למה כדאי לחסוך בחשמל?

(ניתן להסביר שחשמל עולה לנו כסף. אם נחסוך בחשמל נוכל לעזור להורים לחסוך בהוצאות.)

- מישהו יכול לומר כיצד ניתן לחסוך בחשמל?

(תשובות אפשריות: לכבות את האור כשיוצאים מהחדר, אם מדליקים מזגן אז לשמור שהטמפרטורה תהיה 25 מעלות וכו').

חיסכון מאפשר לכם חופש כלכלי; חופש לקנות מה שאתם רוצים, חופש לחלום, וגם את החופש להתמודד בצורה טובה יותר עם אירועים בלתי צפויים. חשוב לחסוך כדי להיערך להוצאות גדולות וחשובות בעתיד, כדי לאפשר לעצמכם להגשים חלומות וגם כדי להתמודד עם שינוי בהוצאות או בהכנסות. שמים בצד משהו קטן היום כדי שיהיה קל יותר מחר.



למורה: (7 דק')

שאלי את התלמידים: למה לדעתכם חסכון הוא ביטחון? ביטחון למה?

הסבירי: חיסכון מאפשר חופש וביטחון כלכלי; חופש לקנות מה שאתם רוצים, חופש לחלום, וגם את החופש והביטחון להתמודד בצורה טובה יותר עם אירועים בלתי צפויים. מבוגרים חוסכים כדי להיערך להוצאות גדולות וחשובות בעתיד, שמים בצד סכום כסף קטן אחת לכמה זמן כדי שיהיה קל להוציא הוצאות גדולות מחר. חסכון עוזר להגשים חלומות וגם כדי להתמודד עם שינוי בהוצאות או בהכנסות.



15 דק') הפעלה

מטרת ההפעלה:

התלמידים יצרו קופסאות חיסכון אישיות מחומרים ממוחזרים.

ציוד נדרש (יש לבקש מהתלמידים מראש להביא את הציוד):

- קופסאות משומשות של: חלב, קרטונים, פלסטיק
- טושים
- דבק, מספריים
- דברי יצירה כללים: נצנצים, מדבקות, סרטים, חוטים וכו'

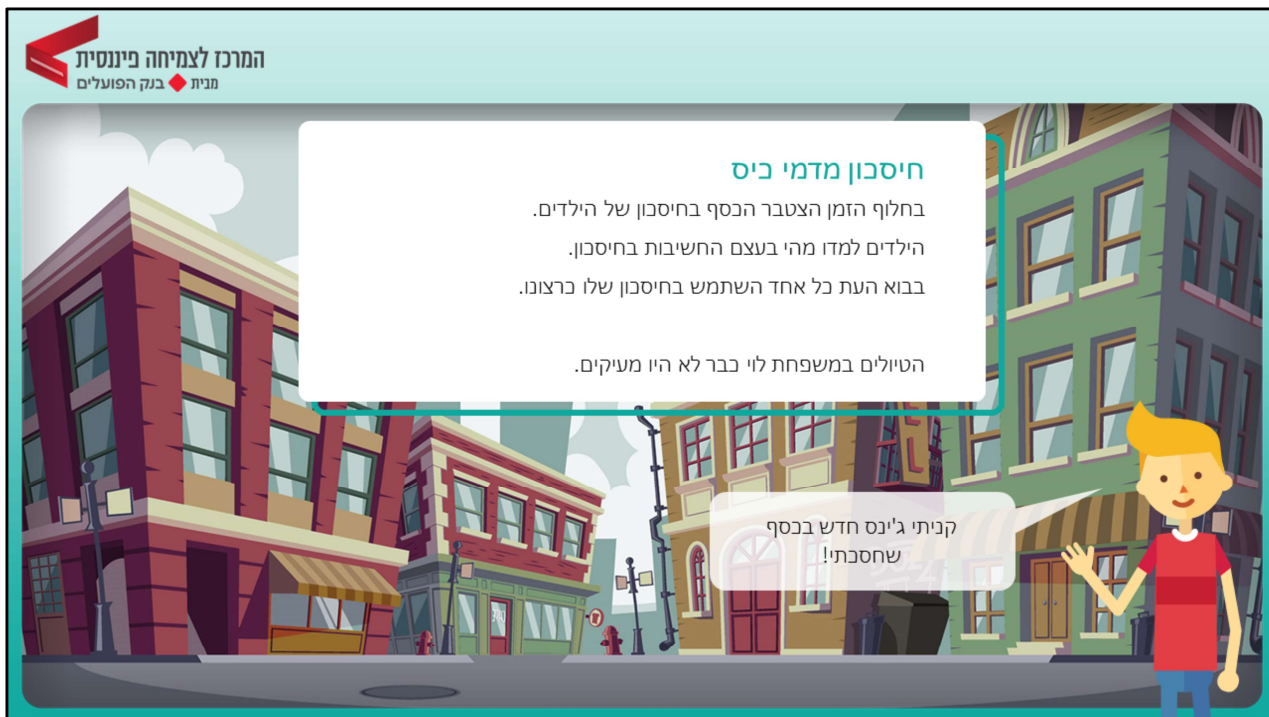
מהלך ההפעלה:

התלמידים ייצרו קופת החיסכון בעזרת החומרים שהביאו מהבית.

אמרי לתלמידים: חשבו על משהו שתמצאו לחסוך עבורו. כעת כל אחד יכין קופת חיסכון לעצמו.

הנחי את התלמידים ביצירת הקופה (שימי לב לסייע לילדים ביצירת חריץ להכנסת הכסף). הילדים יקשטו את הקופה.

מומלץ להציג את קופות החיסכון כתערוכה מסכמת לנושא הנלמד.



חיסכון מדמי כיס

בחלוף הזמן הצטבר הכסף בחיסכון של הילדים.
הילדים למדו מהי בעצם החשיבות בחיסכון.
בבוא העת כל אחד השתמש בחיסכון שלו כרצונו.

הטיוילים במשפחת לוי כבר לא היו מעיקים.

קניתי ג'ינס חדש בכסף
שחסכתי!

למורה:

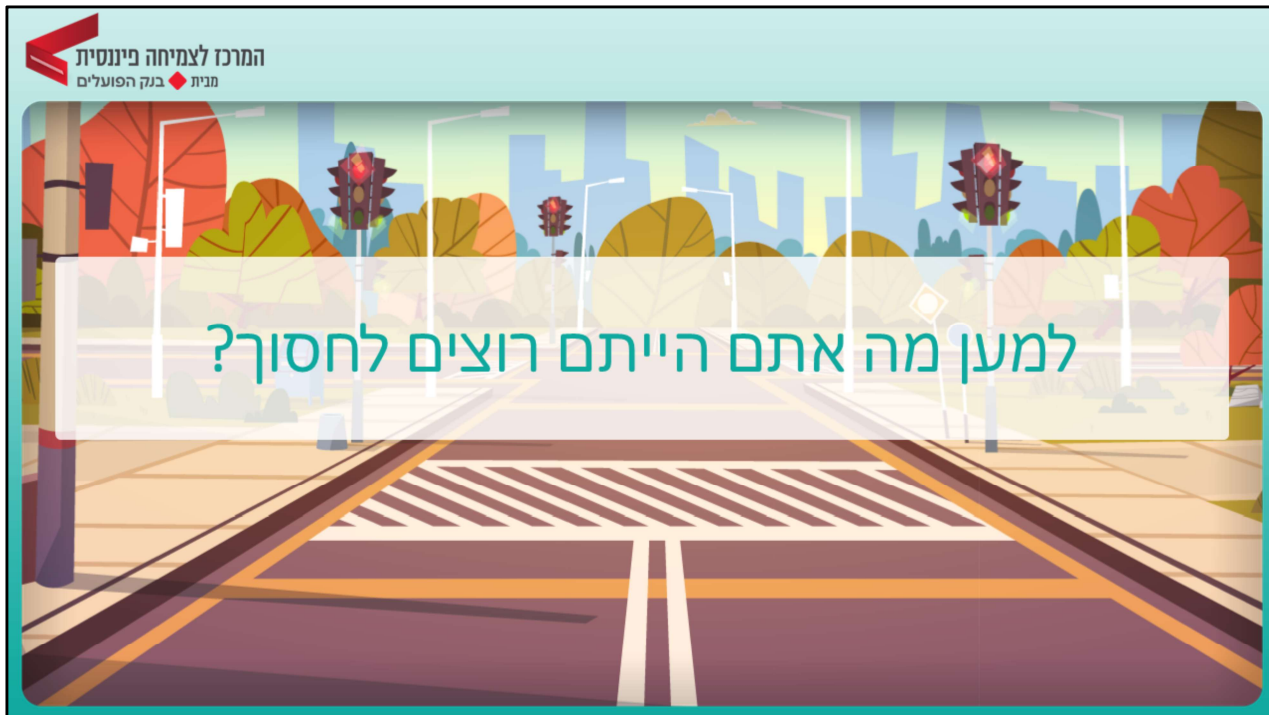
הקריאי את סיפור הרקע לתלמידים

חסכון מדמי כיס

בחלוף הזמן הצטבר הכסף בחיסכון של הילדים.
הילדים למדו מהי בעצם החשיבות בחיסכון.
בבוא העת כל אחד השתמש בחיסכון שלו כרצונו.
הטיולים בקניון כבר היו נחמדים יותר ולא מעיקים



למורה: (3 דק')
הקריאי את סיפור הרקע



למורה: (3 דק')

שאלי: כעת שאנו יודעים את החשיבות בחיסכון, שכל אחד יחשוב למען מה הוא היה רוצה לחסוך?

זה יכול להיות משהו למענכם או למען מישהו אחר.

אספי תשובות ושאלי: כמה זמן אתם חושבים שייקח לכם לחסוך למען כך?

מדוע קשה לחסוך?

"אני צריך את הכסף עכשיו"

"יהיה בסדר"

"גם ככה יקח לי המון זמן..."

למורה: (5 דק')

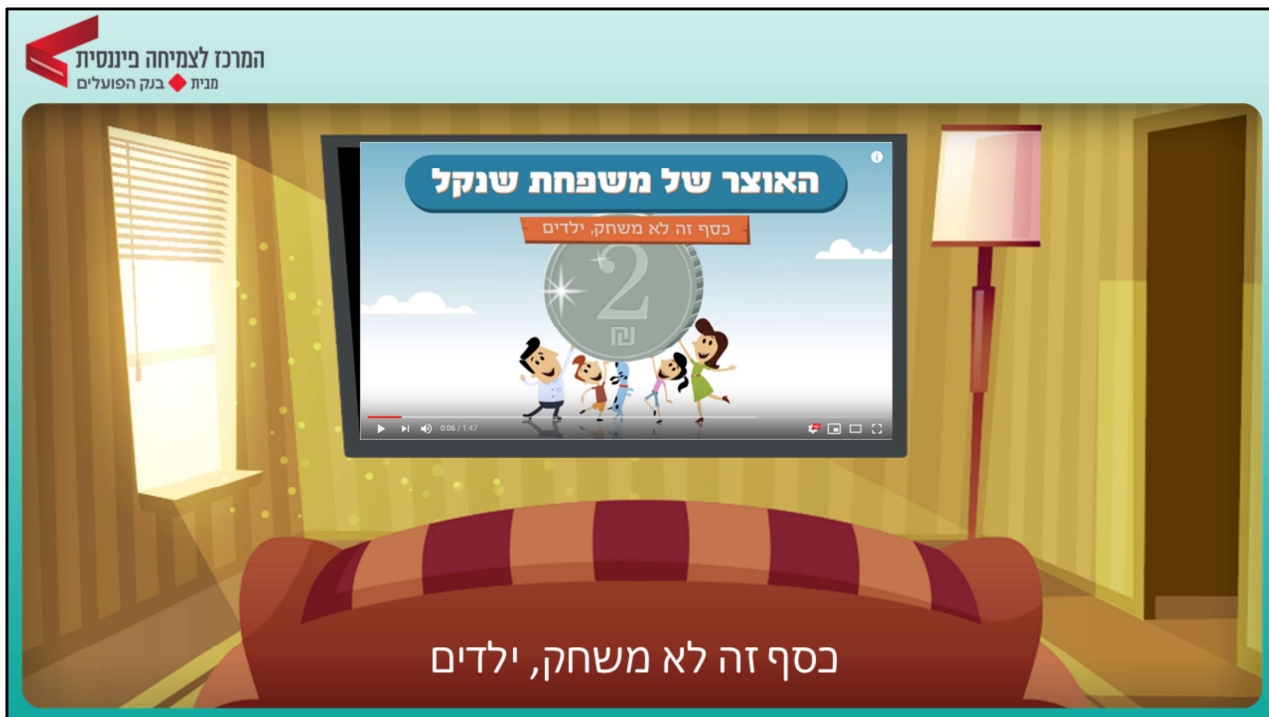
שאלי את התלמידים:

האם אתם חושבים שלחסוך זה דבר קל או קשה? במידה וקשה, מדוע?

אספי תשובות והסבירי:

יכולות להיות סיבות שונות ומגוונות לקושי בחסכון. אנו נדבר על כמה מהן:

1. "אני צריך את הכסף עכשיו": לפעמים מרגישים קושי בחסכון בגלל שאם נשים כסף בצד לא תמיד נוכל לשלם על ההוצאות של החודש. יכול להיות שיהיו חודשים בהם לא נוכל לחסוך. כל עוד אנו קונים בצורה מושכלת זה בסדר.
2. "יהיה בסדר": לפעמים אנו נוטים לזלזל בחשיבות החיסכון ולחשוב שבעתיד אם אצטרך כסף באופן פתאומי ימצא "פתרון קסם" ויימצא כסף. יש לקחת בחשבון שפתרונות קסם יש רק באגדות...
3. "גם ככה יקח לי המון זמן עד שאצליח לחסוך כדי לקנות את מה שאני רוצה"- זה הרעיון בחיסכון. לפעמים יש צורך לדחות סיפוקים ולדחות את הקניה לזמן בו יהיה לנו כסף לכך.




למורה: (5 דק')

פעילות לסיום השיעור: צפיה בסרטון שמסביר למה חשוב ללמוד לחסוך כבר מגיל צעיר

קישור לסרטון -

https://www.youtube.com/watch?time_continue=103&v=UndnbJsfM78

בסיום הסרטון אמרי: זכרו – כסף לא גדל על העצים, וגם לא בארנק של ההורים ☺



למורה: (7 דק')

סכמי את הפעילות:

בשיעור זה למדנו על חיסכון והחשיבות בחיסכון. בנוסף דיברנו על הקושי בלחסוך.

חלקי לתלמידים את דפי העבודה בזוגות (נספח א')

הסתובבי בין התלמידים ועני על שאלות במידת הצורך.

במידה ואין זמן חלקי את הדפים לעבודה עצמית בבית